



GOVERNEMENT

*Liberté
Égalité
Fraternité*

#MESQUESTIONSTRAVAIL #COVID-19

AGRICULTURE : KIT DE LUTTE CONTRE LE COVID-19



Sur un chantier de jardins / espaces verts : quelles précautions prendre contre le COVID-19 ?

Quels sont les risques de transmission du COVID-19 ?

Quand vous êtes touché par un postillon ou une gouttelette contaminés :

- Sécrétions projetées lors d'éternuements ou de la toux, en cas de contact étroit : même lieu de vie, contact direct à moins d'un mètre en l'absence de mesures de protection. Rappelez-vous que vous pouvez aussi être porteur du virus et le transmettre.

Quand vous portez vos mains ou un objet contaminé au visage :

- Un risque important de transmission est le contact des mains non lavées.
- Sur les surfaces contaminées (objets, cartons, poignées...), le virus peut survivre quelques heures à quelques jours.
- Quand vous mangez, buvez, fumez ou vapotez, si vous avez les mains sales ou que vous partagez les aliments, les bouteilles ou verres avec d'autres, il existe un risque important lors du contact de la main avec la bouche.

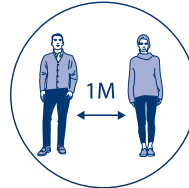
À PROPOS

Cette fiche décline les modalités de mise en œuvre du [protocole national de déconfinement](#) pour votre métier ou votre secteur d'activité. La démarche doit vous conduire :

- **À éviter les risques d'exposition au virus ;**
- **À évaluer les risques qui ne peuvent être évités ;**
- **À privilégier les mesures de protection collective** en leur donnant la priorité sur les mesures de protection individuelle.

Mesures organisationnelles

- **Le télétravail doit être la règle** chaque fois qu'il peut être mis en œuvre. Il permet d'éviter le risque en supprimant les circonstances d'exposition.
- Lorsque la présence sur les lieux de travail est nécessaire, le séquençage des activités et la mise en place d'horaires décalés facilitent **le respect des règles de distanciation physique** en limitant l'affluence et la concentration des salariés et éventuels tiers (clients, prestataires...).
- La gestion des flux doit permettre de limiter le nombre de personnes simultanément présentes dans un même espace afin de **respecter la jauge maximale d'une personne pour 4m²**.



Ce n'est que lorsque l'ensemble de ces précautions n'est pas suffisant pour garantir la protection de la santé et sécurité des personnes qu'elles doivent être **complétées par des mesures de protection individuelle**, telles que le port du masque.

Les bons réflexes

- **Se laver régulièrement les mains** à l'eau et au savon ou avec une solution hydroalcoolique (SHA) ; se sécher les mains avec du papier/tissu à usage à usage unique ;
- **Éviter de se toucher le visage** en particulier le nez et la bouche ;
- Utiliser un mouchoir jetable pour se moucher, tousser, éternuer ou cracher, et le jeter aussitôt ;
- **Tousser et éternuer dans son coude** ou dans un mouchoir en papier jetable ;
- **Respecter les mesures de distanciation physique** :
 - ne pas se serrer les mains ou embrasser pour se saluer, ni d'accolade ;
 - distance physique d'au moins 1 mètre.
- **Aérer toutes les 3 heures** pendant quinze minutes les pièces fermées ;
- **Nettoyer régulièrement les objets manipulés** et les surfaces touchées.

Personnes en situation de handicap

- En cette période de pandémie justifiant des mesures d'adaptation de postes et des modalités de travail plus exigeantes, l'insertion et le maintien en emploi de tous doivent être favorisés.
- **Assurez-vous que les consignes sanitaires soient accessibles et que les règles de distanciation physique que vous instaurez permettent aux salariés en situation de handicap d'accéder à l'emploi ou d'exercer leur métier**, en télétravail ou sur leur lieu de travail habituel.
- Pour réaliser les aménagements et les adaptations nécessaires, des aides financières et des services de l'Agefiph et du Fiphfp existent, et ont été adaptés au contexte du **Covid -19** ». Les services de maintien dans l'emploi sont également mobilisables en appui des employeurs publics et privés.
- Plus d'info sur : www.agefiph.fr/
- **Reportez-vous également à la fiche spécifique « Covid 19 – Travail des personnes en situation de handicap »** disponible sur travail-emploi.gouv.fr



1. PRÉPARER

Prévoyez la liste de ce qu'il faut absolument

- **Moyens d'hygiène dans chaque véhicule et sur les chantiers :**
 - savon liquide/gel hydroalcoolique,
 - bidons d'eau claire au moins,
 - 5 litres pour se laver les mains,
 - essuie-mains à usage unique,
 - sacs-poubelle,
 - lingettes ou produits détergents pour nettoyer les matériels et outils.
- **Fournissez des bouteilles d'eau individuelles en nombre suffisant** (trois à quatre litres/ jours par personne en hiver, plus en été) repérées avec le nom de chaque salarié apposé dessus.
- **Affichage des recommandations** (mesures barrières, lavage des mains, application gel hydroalcoolique) à proximité des bidons d'eau.
- **Prévoir un dispositif de sécurité travailleur isolé ***.
- **Moyens de communication à distance** : pas de partage de papier/ crayon, téléphones (appel/SMS).

Organisez la journée de travail, anticipez

- **Adaptez l'organisation du travail et le temps nécessaire** aux différentes activités en fonction des contraintes exceptionnelles :
 - modifiez les amplitudes horaires,
 - fractionnez les pauses,
 - augmentez le temps dédié au nettoyage, etc.,
 - organisez les embauches en horaires décalés pour limiter les contacts entre les personnes, etc.,

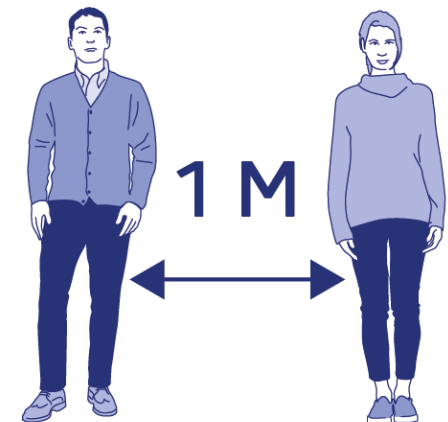
* Système de télécommunication qui transmet une alarme en cas de défaillance du travailleur isolé vers un poste de surveillance.

- évitez les embauches collectives sur le site avant départ vers les chantiers : les salariés se rendent directement sur le chantier et rentrent directement à leur domicile en fin de journée.
- **Communiquez les consignes** par téléphone, SMS, e-mail.
- **Supprimez les réunions en présentiel.**
- **Organisez la réception des matériaux**, les chargements/déchargements pour limiter les contacts.
- **Organisez l'entretien des tenues de travail** au sein de l'entreprise.

Anticipez la coactivité

- **Organisez les déplacements vers les chantiers :**
 - pas de transport collectif (camionnette, fourgon...) : utilisation individuelle des véhicules,
 - si covoiturage : deux personnes par véhicule avec installation en croix (un devant/un derrière),
 - intervenir sur les chantiers les plus éloignés en début de journée ou en début de semaine pour éviter le cumul de fatigue.
- **Organisez les pauses**

- priorisez le retour à domicile pour le déjeuner, le repas pris seul à bord de son véhicule, ou le repas pris en extérieur (si le temps le permet) en respectant des distances d'au moins un mètre entre les personnes.



2. RÉALISER



Chez le fournisseur de matériaux/végétaux

- **N'enlevez les marchandises commandées qu'après confirmation de leur disponibilité**, de leur préparation et du créneau horaire ouvert.
- **Présentez votre commande à la personne** chargée de la gestion des flux et **restez dans le véhicule**, moteur arrêté, pendant que le magasinier prépare la commande.
- **Chargez la marchandise posée à proximité du véhicule** après le départ du magasinier.
- Déposez les **bons de livraison et ne les récupérez que lorsque votre interlocuteur est à bonne distance.**

Sur le chantier

- **Privilégiez l'activité individuelle et isolée** (avec dispositif de prévention du travailleur isolé), parcelles différentes, à plusieurs rangs d'écart, travail en décalé.
 - quand l'intervention à plusieurs sur une tâche est indispensable, **constituez des binômes, trinômes qui ne changeront pas** jusqu'à nouvel ordre,
 - **privilégiez le travail côte à côte** plutôt que face-à-face avec toujours la distanciation entre les personnes,
 - pour **une succession de tâches par plusieurs personnes, laissez un temps nécessaire pour maintenir une distance de sécurité entre opérateurs** (ex. : taille/désherbage et ramassage des déchets),
 - **pour se passer les charges**, pratiquez la pose et la dépose pour **éviter le passage direct** entre les opérateurs.
- Limitez les rotations de poste dans la journée.
- Privilégiez les **outils individuels**.
L'outillage et le matériel partagé doivent être régulièrement nettoyés à chaque transmission d'un individu à l'autre et lors de la prise et la fin de la journée de travail.

- Usage de véhicules, machines, engins de chantier :
 - limitez la présence en cabine à une seule personne,
 - attribuez un seul et unique véhicule/ machine par personne ou sinon, si le véhicule de chantier doit changer de conducteur, nettoyez le volant, les commandes, les poignées, ...
 - mettez en œuvre les gestes barrières lors des phases d'attelage/ dételage des outils, si vous travaillez en binôme,
 - évitez de stocker à l'intérieur de la cabine des outils, des chiffons ou des gants souillés. Prévoir des rangements extérieurs à l'habitacle (poubelles pour gants jetables, boîte à outils...).
- **Interdisez le chantier aux visiteurs ainsi qu'aux personnes non indispensables.**

Cas d'un chantier chez un particulier

- Première étape : contactez le client par téléphone, e-mail ou tout autre moyen de communication à distance afin d'obtenir son accord préalable à la poursuite de l'activité.
- Si le chantier n'est pas interrompu, la poursuite des activités chez les clients particuliers doit se faire en respectant l'obligation de confinement et obéir à certaines règles :
 - favorisez les échanges par téléphone et mettez-vous d'accord sur les modalités d'intervention,
 - ouverture des accès par le client qui rentre ensuite se confiner chez lui le temps de l'intervention et contacte le professionnel par téléphone, au besoin,
 - limitez l'accès à la maison ou au bâtiment aux besoins essentiels (utilisation des toilettes, par exemple) en veillant à bien se désinfecter les mains avant de pénétrer à l'intérieur et en sortant, dans la mesure du possible, matérialisez le chantier (rubalise, affichage...) le temps de l'intervention,
 - faites fermer les accès par le client après votre départ.

2. RÉALISER



Utilisation des équipements de protection individuelle (EPI)

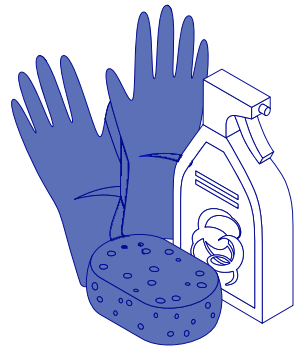
- Le port des gants de travail pour éviter les coupures, les souillures, etc. est important pour faciliter le lavage ultérieur des mains.
- Se laver les mains chaque fois que l'on enlève un EPI : gants, lunettes, combinaison, masque, etc.
- **Attention : les gants contaminés portés au visage peuvent être source d'infection.**
Privilégiez les lavages fréquents des mains à un port permanent de la même paire de gants.

Cas des travaux dans les arbres

- Pas de travail isolé. L'interdiction de travail isolé lors de l'exécution de travaux dans les arbres doit dans tous les cas être respectée. Le chantier doit être organisé pour éviter tout risque de contamination entre travailleurs.
- Organisation des secours au blessé dans l'arbre. Dans le cas où un travailleur grimpeur se trouverait blessé dans l'arbre et incapable de descendre par lui-même, sa vie est en danger. Il s'agit d'une situation de danger grave et imminent : la réalisation du sauvetage doit être opérée sans délai dans les conditions habituellement recommandées pour le secours au blessé dans l'arbre.



3. VÉRIFIER



- **Le respect des consignes de distanciation.**
- **La disponibilité des produits nécessaires à l'hygiène, et de l'accès à l'eau.**
- **La bonne application des procédures de nettoyage prévues.**
- **Procédez à des retours et partages d'expérience** des aléas de la journée tout en respectant la distanciation entre individus pour adapter l'organisation du travail et les mesures initialement prévues.
- **Prenez des nouvelles de l'état de santé** (éventuels symptômes, ressenti psychologique, appréhension, incompréhension...) de vos collaborateurs régulièrement.
- **Attention : un risque peut en cacher un autre !**
Assurez-vous que l'attention portée au risque d'infection ne conduise pas à occulter ou réduire l'attention portée aux risques propres des chantiers (risque machines, chutes de hauteur, manutentions, port des EPI, etc.).

Les conseillers en prévention, les médecins et infirmiers du travail de votre MSA sont à votre disposition pour réfléchir avec vous à la mise en oeuvre de ces mesures de prévention en fonction de vos spécificités de production.